

Relatório Mensal de Atividades

(Coordenação Médica da Clínica Médica)

Responsável: HERBERT KRETTLI

JANEIRO/2024

Hospital Estadual Getúlio Vargas		Unidade de Medida	Dias
Perspectiva	Diretriz		Fonte dos Dados
	Objetivo		
			VITAI / TIMED
Meta	Indicador	Forma de Medição (cálculo)	
7,6	Média de permanência Leito Clínico	Nº Pacientes-dia leitos clínicos Nº de Saídas hospitalares clínicas	

Periodicidade de Avaliação	
Mensal	
Área Responsável	
Coordenação Médica da Clínica Médica	
Responsável pela Coleta de Dados	
Coordenador Estatística	
Responsável pela Análise de Dados	
Coordenador Médico da Clínica Médica	
Referencial Comparativo	
Versão	
Última Atualização	

—	Meta
—	Resultado
—	Série3
—	Série4

Análise Crítica

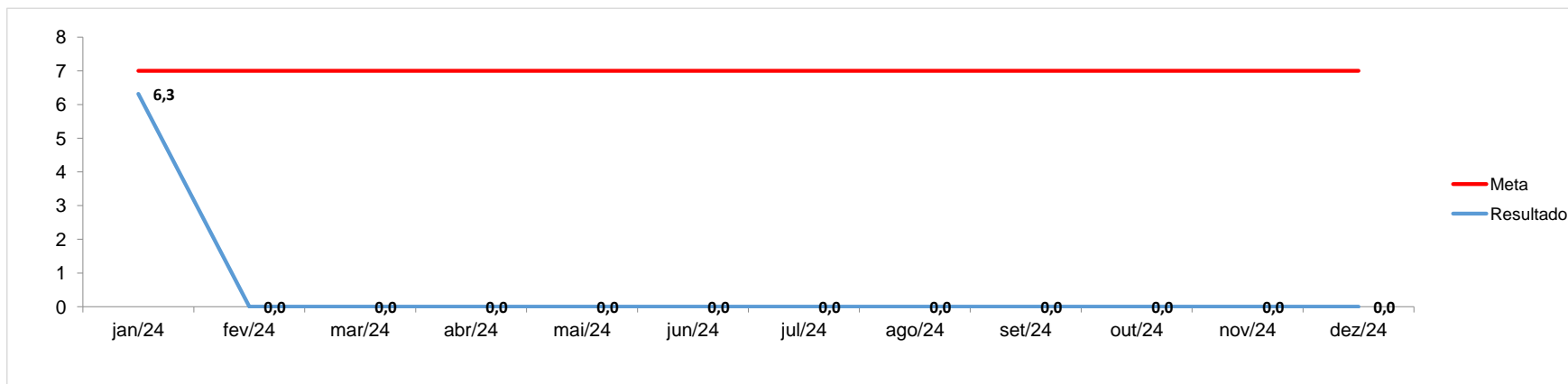
Indicador classificado como ótimo, dentro da meta estabelecida.

Ação de Melhoria

Compilação de dados - Indicador

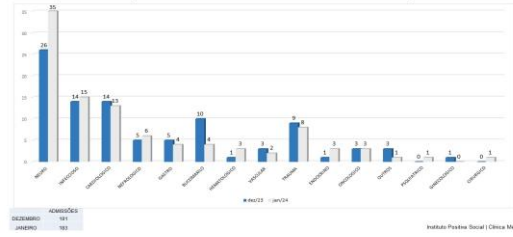
Indicador:

	jan/24	fev/24	mar/24	abr/24	mai/24	jun/24	jul/24	ago/24	set/24	out/24	nov/24	dez/24	Resultado
META	7	7	7	7	7	7	7	7	7	7	7	7	
Nº Pacientes-dia leitos clínicos	1459												1459
Nº de Saídas hospitalares clínicas	231												231
Fórmula de Cálculo:	6,3	#DIV/0!	#DIV/0!	#DIV/0!	#DIV/0!	#DIV/0!	#DIV/0!	#DIV/0!	#DIV/0!	#DIV/0!	#DIV/0!	#DIV/0!	

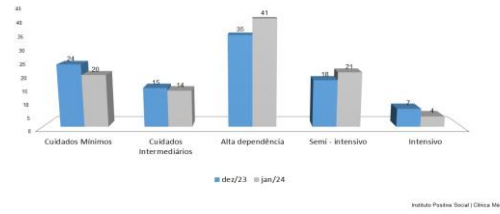


Anexos:

Comparativo dos perfis das admissões entre dezembro 2023 e janeiro 2024



Fugulin em porcentagem dezembro 2023 e janeiro 2024



Anexos: